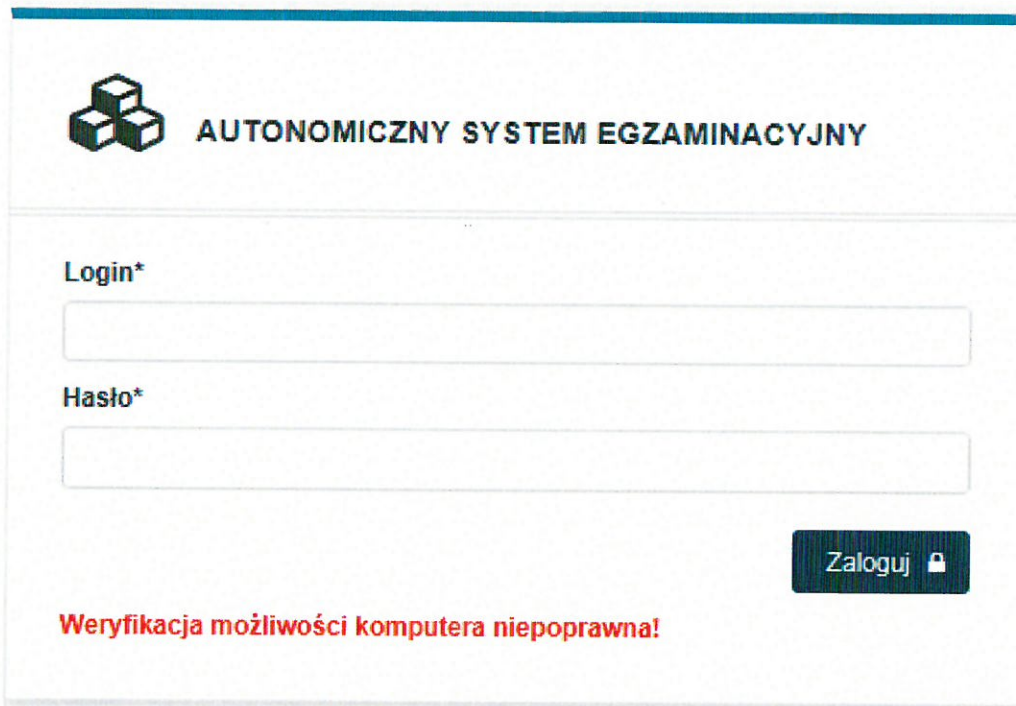


Jeżeli stanowisko nie spełnia wymagań, wyświetlona zostanie na czerwono informacja jak poniżej



**AUTONOMICZNY SYSTEM EGZAMINACYJNY**

Login\*

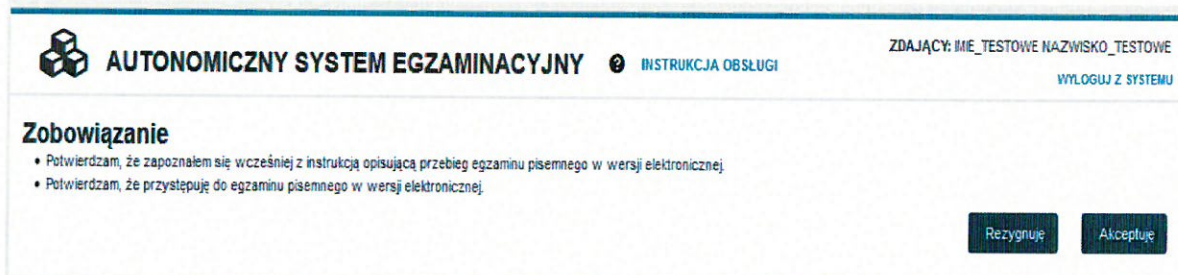
Hasło\*

Zaloguj

**Weryfikacja możliwości komputera niepoprawna!**

W takim wypadku należy zmienić lub uaktualnić wersję przeglądarki Internetowej.

2. Po zalogowaniu się do egzaminu treningowego należy potwierdzić zapoznanie się z **INSTRUKCJĄ** OBSŁUGI egzaminu.



**AUTONOMICZNY SYSTEM EGZAMINACYJNY** INSTRUKCJA OBSŁUGI

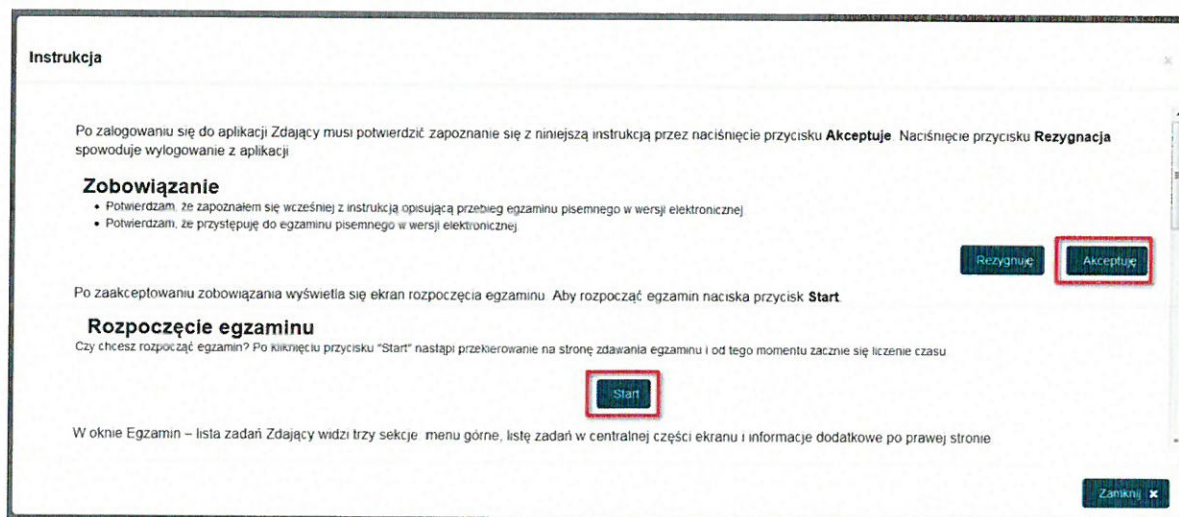
ZDAJĄCY: IMIE\_TESTOWE NAZWISKO\_TESTOWE  
WYLOGUJ Z SYSTEMU

**Zobowiązanie**

- Potwierdzam, że zapoznałem się wcześniej z instrukcją opisującą przebieg egzaminu pisemnego w wersji elektronicznej
- Potwierdzam, że przystępuję do egzaminu pisemnego w wersji elektronicznej

Rezygnuję Akceptuję

Instrukcja obsługi egzaminu dla zdającego jest dla niego dostępna po wybraniu z górnego menu INSTRUKCJA OBSŁUGI



**Instrukcja**

Po zalogowaniu się do aplikacji Zdający musi potwierdzić zapoznanie się z niniejszą instrukcją przez naciśnięcie przycisku **Akceptuje**. Naciśnięcie przycisku **Rezygnacja** spowoduje wylogowanie z aplikacji.

**Zobowiązanie**

- Potwierdzam, że zapoznałem się wcześniej z instrukcją opisującą przebieg egzaminu pisemnego w wersji elektronicznej
- Potwierdzam, że przystępuję do egzaminu pisemnego w wersji elektronicznej

Po zaakceptowaniu zobowiązania wyświetla się ekran rozpoczęcia egzaminu. Aby rozpocząć egzamin naciska przycisk **Start**.

**Rozpoczęcie egzaminu**

Czy chcesz rozpocząć egzamin? Po kliknięciu przycisku "Start" nastąpi przekierowanie na stronę zdawania egzaminu i od tego momentu zacznie się liczenie czasu.

Start

W oknie Egzamin – lista zadań Zdający widzi trzy sekcje: menu górne, listę zadań w centralnej części ekranu i informacje dodatkowe po prawej stronie.

Zamknij

3. Rozpoczęcie egzaminu treningowego (odliczanie czasu) następuje po wybraniu przez zdającego przycisku **Start**

The screenshot shows the top navigation bar with the system logo, name 'AUTONOMICZNY SYSTEM EGZAMINACYJNY', a help icon, and 'INSTRUKCJA OBSŁUGI'. On the right, it displays 'ZDAJĄCY: IMIE\_TESTOWE NAZWISKO\_TESTOWE' and a 'WYLOGUJ Z SYSTEMU' link. The main heading is 'Rozpoczęcie egzaminu z kwalifikacji: HGT.02'. Below it, a message asks: 'Czy chcesz rozpocząć egzamin? Po kliknięciu przycisku "Start" nastąpi przekierowanie na stronę zdawania egzaminu i od tego momentu rozpocznie się liczenie czasu'. A prominent 'Start' button is centered at the bottom.

4. Zdający może udzielać odpowiedzi do zadań w dowolnej kolejności. Zadania, na które jeszcze nie udzielił odpowiedzi oznaczane są kolorem czerwonym. Dodatkowo liczba udzielonych oraz nieudzielonych odpowiedzi wyświetlana jest po prawej stronie ekranu wraz z czasem jaki pozostał do zakończenia egzaminu dla tego zdającego.

The screenshot shows the 'EGZAMIN - LISTA ZADAŃ' screen. The top navigation bar is identical to the previous screenshot. The main content area is divided into two columns. The left column lists 12 tasks, each with a button labeled 'Zadanie 1' through 'Zadanie 12'. The right column shows the status for each task: 'Udzielono odpowiedzi (możesz zmienić odpowiedź)' for tasks 1 and 2, and 'Nie udzielono odpowiedzi' for tasks 3 through 12. On the right side of the screen, there is a summary panel with the following information: 'Kwalifikacja: HGT.02', 'Czas rozpoczęcia egzaminu: 2018-05-28 10:56:28', 'Czas zakończenia egzaminu: 2018-05-28 11:56:28', 'Liczba udzielonych odpowiedzi: 2', 'Liczba nieudzielonych odpowiedzi: 38', and 'Do końca egzaminu pozostało: 59:34'. At the bottom right, there is a 'Zakończ egzamin' button with a right-pointing arrow.

5. Do każdego zadania zdający może powrócić, ponownie przeczytać i jeżeli uzna to za niezbędne zmienić wskazanie poprawnej odpowiedzi.

**AUTONOMICZNY SYSTEM EGZAMINACYJNY** INSTRUKCJA OBSŁUGI ZDAJĄCY: IMIE\_TESTOWE NAZWISKO\_TESTOWE WYLOGUJ Z SYSTEMU

Liczba udzielonych odpowiedzi 2% Do końca egzaminu pozostało: **53:32**

ZADANIE NR: 27

Zielony groszek zachowa właściwą barwę jeśli będzie gotowany

- A. w małej ilości wody, w naczyniu odkrytym
- B. w dużej ilości wody, w naczyniu odkrytym
- C. w dużej ilości wody, w naczyniu przykrytym
- D. w małej ilości wody, w naczyniu przykrytym

Anuluj Zapisz odpowiedź ✓

6. Jeżeli zostanie udzielonych już 40 odpowiedzi, zdający może zakończyć egzamin przyciskiem **Zakończ egzamin** (zdarzenie analogiczne z oddaniem karty odpowiedzi w przypadku egzaminu z wydrukowanymi arkuszami)

**AUTONOMICZNY SYSTEM EGZAMINACYJNY** INSTRUKCJA OBSŁUGI ZDAJĄCY: IMIE\_TESTOWE NAZWISKO\_TESTOWE WYLOGUJ Z SYSTEMU

EGZAMIN - LISTA ZADAŃ

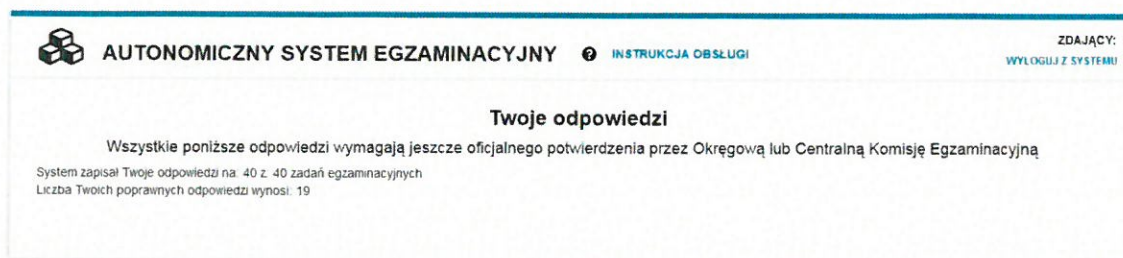
Zadanie 1	Udzielono odpowiedzi (możesz zmienić odpowiedź)	Kwalifikacja	HGT 02
Zadanie 2	Udzielono odpowiedzi (możesz zmienić odpowiedź)	Czas rozpoczęcia egzaminu	2018-05-26 10:56:28
Zadanie 3	Udzielono odpowiedzi (możesz zmienić odpowiedź)	Czas zakończenia egzaminu	2018-05-26 11:56:28
Zadanie 4	Udzielono odpowiedzi (możesz zmienić odpowiedź)	Liczba udzielonych odpowiedzi	40
Zadanie 5	Udzielono odpowiedzi (możesz zmienić odpowiedź)	Liczba nieudzielonych odpowiedzi	0
Zadanie 6	Udzielono odpowiedzi (możesz zmienić odpowiedź)	Do końca egzaminu pozostało:	<b>48:52</b>
Zadanie 7	Udzielono odpowiedzi (możesz zmienić odpowiedź)	Zakończ egzamin ↗	
Zadanie 8	Udzielono odpowiedzi (możesz zmienić odpowiedź)		
Zadanie 9	Udzielono odpowiedzi (możesz zmienić odpowiedź)		
Zadanie 10	Udzielono odpowiedzi (możesz zmienić odpowiedź)		
Zadanie 11	Udzielono odpowiedzi (możesz zmienić odpowiedź)		
Zadanie 12	Udzielono odpowiedzi (możesz zmienić odpowiedź)		

**Zakończenie egzaminu**

Czy na pewno chcesz zakończyć egzamin? Nie będziesz już mógł zalogować się do systemu i zmienić odpowiedzi.

Nie, pozostań Tak, zakończ

7. Po zakończeniu egzaminu treningowego przez operatora egzaminu, zdający mogą ponownie wejść na salę, aby dowiedzieć się ile udzielili poprawnych odpowiedzi. W tym celu wystarczy, że ponownie zalogują się do portalu egzaminacyjnego. Należy pamiętać, że jest to wynik, który wymaga jeszcze oficjalnego potwierdzenia przez Okręgową Komisję Egzaminacyjną.



The screenshot shows the top navigation bar with the system name 'AUTONOMICZNY SYSTEM EGZAMINACYJNY', a help icon and 'INSTRUKCJA OBSŁUGI', and a user profile section 'ZDAJĄCY: WYLOGUJ Z SYSTEMU'. The main content area is titled 'Twoje odpowiedzi' and contains the text: 'Wszystkie poniższe odpowiedzi wymagają jeszcze oficjalnego potwierdzenia przez Okręgową lub Centralną Komisję Egzaminacyjną', 'System zapisał Twoje odpowiedzi na 40 z 40 zadań egzaminacyjnych', and 'Liczba Twoich poprawnych odpowiedzi wynosi: 19'.

Po zakończonym egzaminie należy się wylogować z elektronicznego systemu zdawania egzaminów zawodowych.

Bezpośrednio po zakończeniu części pisemnej egzaminu zawodowego zdający uzyskuje wstępną informację o liczbie poprawnie udzielonych odpowiedzi. Odpowiedzi udzielone przez zdających zostają zapisane i zarchiwizowane w elektronicznym systemie przeprowadzania egzaminu zawodowego, a następnie przesłane w postaci elektronicznej do okręgowej komisji egzaminacyjnej.

Dostęp do treści rozwiązywanych zadań egzaminacyjnych i udzielonych odpowiedzi jest możliwy przez okres dwóch tygodni po zakończeniu części pisemnej egzaminu zawodowego w miejscu, w którym zdający przystąpili do tej części, po wpisaniu w elektronicznym systemie przeprowadzania egzaminu zawodowego nazwy użytkownika i hasła zawartych w karcie identyfikacyjnej.

### Zwolnienie z części pisemnej egzaminu zawodowego

Laureaci i finaliści turniejów lub olimpiad tematycznych związanych z wybraną dziedziną wiedzy, są zwolnieni z części pisemnej egzaminu zawodowego na podstawie zaświadczenia stwierdzającego uzyskanie tytułu laureata lub finalisty. Zaświadczenie przedkłada się przewodniczącemu zespołu egzaminacyjnego. Zwolnienie laureata lub finalisty turnieju lub olimpiady tematycznej z części pisemnej egzaminu zawodowego jest równoznaczne z uzyskaniem z części pisemnej egzaminu zawodowego najwyższego wyniku, czyli 100%.

Wykaz turniejów i olimpiad tematycznych do publicznej wiadomości podaje minister właściwy do spraw oświaty i wychowania.

### 3.2 Część praktyczna egzaminu

Część praktyczna egzaminu polega na wykonaniu przez zdającego na stanowisku egzaminacyjnym zadania praktycznego, którego rezultatem może być wyrób, usługa czy też dokumentacja.

Wyróżnia się cztery modele praktycznej części egzaminu:

- model **w** – gdy rezultatem końcowym jest wyrób lub usługa,
- model **wk** – gdy rezultatem końcowym jest wyrób lub usługa, uzyskane z wykorzystaniem komputera,
- model **d** – gdy jedynym rezultatem końcowym jest dokumentacja,
- model **dk** – gdy jedynym rezultatem końcowym jest dokumentacja uzyskana z wykorzystaniem komputera.

W modelu części praktycznej **w** i **wk** przebieg oraz oczekiwane rezultaty wykonania zadania podlegają ocenie przez egzaminatora w trakcie trwania egzaminu lub bezpośrednio po jego zakończeniu.

W modelu **d** i **dk** rezultaty w formie dokumentacji są oceniane przez egzaminatorów po egzaminie.

Dyrektor okręgowej komisji egzaminacyjnej ustala szczegółowy harmonogram przeprowadzania części praktycznej egzaminu zawodowego uwzględniając harmonogram określony przez dyrektora Centralnej Komisji Egzaminacyjnej w komunikacie i przekazuje go przewodniczącym zespołów egzaminacyjnych nie później niż na 3 miesiące przed pierwszym dniem terminu głównego egzaminu zawodowego.